



Inventarlager Shedhalle Zug

Reinigungsarbeiten




Die Sanitäranlagen werden wöchentlich gereinigt und die Spender aufgefüllt. Der Mieter ist für die Reinigung des Teppichbodens im Saal und Foyer sowie die ordnungsgemäße Rückgabe von Mobiliar und Material verantwortlich. Staubsauger für Teppich- und Laminatböden sowie ein Bodenwischer stehen zur Verfügung, Staubsaugerbeutel werden gestellt. Die Stellwände müssen in einwandfreiem Zustand zurückgegeben werden. Zusätzliche Reinigungskosten trägt der Mieter.

Abfallbeseitigung





Abfallsäcke sind vom Mieter zu stellen. Container für die Entsorgung gebührenpflichtiger Säcke sind hinter dem Gebäude vorhanden.

Renoviermaterial

In der Materialkiste stehen die abgebildeten Materialien zur sorgfältigen und bedarfsgerechten Nutzung bereit. Bei der Bearbeitung der Stellwände sind alle Hängevorrichtungen zu entfernen und Löcher zu beseitigen. Dies erfolgt in drei Schritten: punktuelles Zuspachteln, Schleifen und Überstreichen mit Dispersionsfarbe RAL 9010. Für den Auf- und Abbau stehen Leitern in verschiedenen Größen sowie Transportwagen zur Verfügung.

Beschreibung	Bild
<p>Renoviermaterial</p> <ul style="list-style-type: none">- 1 Dispersionsfarbe (2.5 L, RAL 9010)- 1 Tube Spachtelmasse- 1 Pinsel- 3 Farbwannen- 2 Farbrollen (plus 1 Reserverolle)- 1 Schleifpapier (5er Pack)	
<p>Reinigungsmaterial</p> <ul style="list-style-type: none">- 1 Wischbesen gross- 1 Kiste für Renovierungsmaterial- 1 Wetrok Staubsauger (inkl. 2 Aufsätze sowie Säcke)- 1 Schaufel & Besen	
<p>Transportmaterial</p> <ul style="list-style-type: none">- 3 Leitern- 1 Rollwagen gross- 1 Rollwagen klein	

Die Reihenfolge und Anordnung des Mobiliars sind gem. den Bildern zu organisieren.

Beschreibung	Bild
36 quadratische Holztische	 A photograph showing 36 square wooden tables with metal legs, arranged in two rows of 18 tables each. The tables are stacked on top of each other, with the metal legs visible. They are in a room with a grey carpet and a white wall.
2 runde Grosstische	 A photograph showing two large, round, white tables. One is in the foreground, and another is slightly behind it. They are in a room with a grey carpet and a white wall.
8 silberne Stehtische 3 runde Stehtische 6 quadratische Stehtische	 A photograph showing a collection of high-top tables. There are 8 silver, round, high-top tables with a mesh backrest. There are also 3 round wooden high-top tables and 6 square wooden high-top tables. They are in a room with a grey carpet and a white wall.
3 Garderobenständer (inkl. Bügel)	 A photograph showing three silver coat racks on wheels. Each rack has a horizontal bar with several black hangers. They are in a room with a grey carpet and a white wall.

<p>1 Kühlelement auf Rädern</p> <p>1 quadratischer Tisch</p> <p>2 Holzstühle</p> <p>1 Spiegel</p> <p>1 Staubsauger</p> <p>1 Wischbesen</p> <p>1 Materialkiste</p>	
<p>Grundausrüstung Technik:</p> <ul style="list-style-type: none"> - 1 PA - 1 Mikrofon inkl. 1 Ständer - 2 Soundboxen inkl. 2 Ständer 	
<p>5 Ledersessel</p>	
<p>93 Holzstühle</p>	

Ordnung linke Lagerseite



Ordnung rechte Lagerseite

